




Apply™

РЕЗНЫЕ НАТЯЖНЫЕ ПОТОЛКИ



APPLY – это технология, позволяющая создавать новые шедевры в декоре потолка. Инженеры нашей фирмы спроектировали и собрали уникальное оборудование, тщательно продумали технологический процесс, в результате которого вы можете получать простые и сложные вырезы в полотне. Стиль APPLY – это комбинация полотна с вырезами и цельного полотна, расположенных вместе или разнесенных на разные уровни. Пленки прикладываются друг к другу. APPLY – в переводе с английского – «приложить», «прикладывать». Так и родилось название стиля. Многие признали, что это революция, прорыв в мире декора. Никто еще не мог представить себе натяжные потолки с вырезами, и не посмелся превратить их в искусство.



A-001

L mm=1,5w k=10,91 Пр.= 1 x 0,65




A-002

L mm=0,5w k=9,08 Пр.= 1 x 0,99



A-003

L mm=3,2w k=7,7 Пр.= 1 x 0,3




A-004

L mm=2,5w k=10,48 Пр.= 1 x 0,65



A-005



L mm=1,4w k=18,13 Пр.= 1 x 0,99



A-006

L mm=1,6w k=18,29 Пр.= 1 x 0,68






Композиция из двух полотен с задней подсветкой: верхний уровень - светопрозрачная целлюлозная пленка, нижний - шоколадная глянцевая с художественными вырезами. Гармонично сочетается как с современными так и классическими интерьерами.



Фоновое верхнее полотно - цельная глянцевая черная пленка. В нижнем слое, глянцевый белый потолок, сделаны вырезы неправильной формы в хаотичном порядке. Идеально подходит для гостиных и детских комнат, выполненных в стилях хай-тек, авангард и поп-арт.












Верхнее цветное полотно служит фоном. В нижнем глянцевом полотне выполнены вырезы круглой формы, которые работают на просвет.



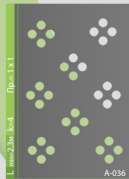
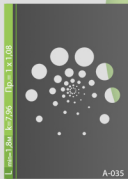










Apply™

www.apply-club.com



Сопряжение двухуровневого потолка со стилем Apply. Данный узор идеален для различных помещений, где в качестве основного освещения выступает центральная люстра. Фоновое полотно здесь установлено в рамку непосредственно под рисунком, а сами вырезы сделаны в основном полотне.








Резной натяжной потолок с небольшим расстоянием между пленками, за счёт которого создаётся объём, но высота остаётся почти неизменной. Рисунок распространён по всей плоскости потолка, поэтому полотна одинаковы по размеру, и только в нижнем сделаны вырезы под стиль помещения.




Вариант заполнения плоскости потолка с поддержанием цветовой гаммы помещения. Полотна расположены вплотную друг к другу с минимальным расстоянием между пленками. Оба полотна глянцевые, что может помочь немного расширить пространство.





Любой современный интерьер с лаконичным цветовым решением можно украсить неким акцентом за счёт технологии apply. Фоновое полотно - глянцевое, зеленого цвета, придающего свежесть и динамику в помещении без утяжеления восприятия.



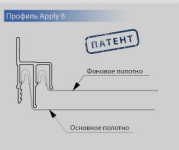
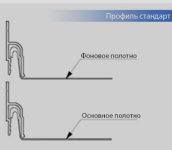
Резной натяжной потолок выполнен из двух полотен. Верхнее - светопрозрачная пленка с задней светодиодной подсветкой. В нижнем цветном полотне рисунок из круглых вырезов, через которые проходит декоративное освещение. Пленки разложены вплотную.





Профиль стандарт

Регулируемая высота между пленками достигается путём крепления в два профиля стандарт. Каждое полотно устанавливается в свой профиль, где расстояние может регулироваться от 2,5 см до желаемой высоты.



Профиль Apply 8



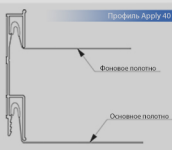
Профиль Apply 8

Данный профиль разработан для установки двух полотен на небольшом расстоянии. Высота самого профиля составляет 3 см, а видимая высота между фоновым полотном и полотном с декоративными вырезами - 8 мм.



Профиль Apply 40

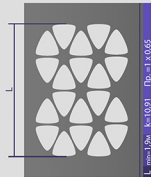
В данном варианте используется профиль apply40, где два полотна крепятся на расстоянии 4 см друг от друга. Также, данная технология позволяет устанавливать led подсветку между пленками для дополнительного освещения, которое проходит сквозь вырезы apply.



Профиль Apply 0

Если есть необходимость в сохранении высоты, тогда этот вариант идеально подойдёт. Данный профиль заберёт от основного потолка всего 3 см, а пленки крепятся вплотную друг к другу.

Каталог Apply - это набор простых и художественных вырезов, которые выполняет наша компания.



С правой стороны каждого рисунка указаны составляющие для просчета. Длина каждого рисунка обозначается буквой (L), измеряется в метрах погонных и указывается ее минимальное значение. Расчет длины рисунка идет только по вертикали. Пр. - это пропорции рисунка для L=1 м.

Стоимость изготовления каждого рисунка рассчитывается:
 $S = k * L * p$, где
L - длина рисунка
k - индивидуальный коэффициент для каждого рисунка
p - стоимость одного погонного метра выреза.

Рекомендация: размеры каждого рисунка должны быть не ближе 30 см от основных крайев полотна.

Пример А-001:

Рисунок А-001, габариты полотна 4*3 м, длина рисунка (L) = 3,1 м, Коэффициент рисунка (k) = 10,91. Стоимость 1 погонного метра рисунка (p) = 2 ден. ед.


Стоимость рисунка будет рассчитываться как:

$$S = k * L * p$$
$$S = 10,91 * 3,1 * 2 = 68 \text{ ден. ед.}$$



Данная технология резных натяжных потолков запатентована на территории Украины, и находится в процессе регистрации на территории России, Белоруссии и других стран СНГ, а также на территории стран Европы.

По вопросам приобретения лицензий обращаться по электронному адресу: beltendo.opt@mail.ru



Odessa, Ukraine
Chernyahovskogo, 11
+38 048 777 11 21
info@beltendo.com
www.beltendo.com